

## Alou coiffeur pour lion

Texier, Ophélie

L'Ecole des loisirs - Collection : Albums

Des couleurs vives, un lexique riche pour cette histoire pleine d'humour. Le héros Alou petit enfant d'Afrique utilise la ruse pour vaincre la colère du lion.

### Des activités

A partir du titre : « Alou coiffeur pour lion »

- Demander aux élèves d'imaginer une histoire à partir du titre.
- Faire noter la non-redondance du titre par rapport à l'illustration.
- Rechercher en BCD des albums ayant
  - le mot girafe dans le titre
  - le mot lion dans le titre
  - une girafe dans l'illustration

### Présentation

- Les élèves découvrent les textes (les agrandir) : on recherche les mots connus ou les mots du lexique ; on fait des remarques sur la ponctuation...
- L'enseignant utilise le lexique approprié dès qu'il est utilisé dans le texte.
- Les illustrations seront proposées avec les textes correspondants. Elles peuvent être utilisées comme support pour travailler la séquentialité.  
(Ne pas montrer l'image où Alou coupe la crinière du lion)
- Avant la lecture de chaque texte on demande aux enfants de raconter ce qui s'est passé auparavant.

Après la découverte d'un texte on travaille l'anticipation. La suite imaginée peut être écrite en utilisant la « dictée à l'adulte » et ensuite on compare avec le texte. Des exercices sur la reconnaissance visuelle du lexique seront proposés.

- La fin de l'histoire :

On demande aux élèves d'imaginer la fin.

Ensuite on propose l'avant-dernière illustration puis la dernière et les enfants « écrivent » la fin.

Lecture de l'album.


On mettra en regard la première (Alou seul devant sa maison) et la dernière illustration (Alou et ses amis sur le chemin de sa maison) très significatives.

Des lectures en réseau

- l'Afrique
- la colère, la ruse

Tu reconstitués **ALOU**.

Tu écris son nom.





.Tu colories la case quand tu lis **ALOU**.

Alou	Aline	Alou	Alice
Arthur	Alou	Alain	Alou
Alou	Anne	Alou	Anaïs

Tu colories la case quand tu lis le bon titre.

Alou coiffeur pour lion
Alou coiffeur pour girafe
Alou coiffeur pour zèbre
Alou coiffeur pour lion
Alou coiffeur pour lion
Alou coiffeur pour lionceau

Tu entoures **lion**.

lion

lièvre

lion

lion

licorne

lion

livre

lime

lion

limace

lion

lion

Tu cherches dans ta classe des mots qui commencent par l comme **lion** et tu les écris.

---

---

---

Tu colories **maison**.

maison	mairie	maison	maison
main	maison	maillot	mai
maison	mais	maison	maille

Tu dessines la maison d'Alou.

Retrouve le mot désert et entoure-le.

désert      désordre      désert      descente

dessert      description      désert      dès

désert      derrière      dérive      désert

---

Retrouve le mot forêt et entoure-le.

forêt      front      forêt      forge      forêt

foret      force      forêt      fort      forêt

Dessine la forêt.

Tu retrouves **girafe** et tu l'entoures.

girafe      girelle      girafe      gisant      girafe  
girasol      girafe      girofle      giselle

Tu découpes les lettres et tu écris **GIRAFE**

A

G

E

M

F

I

R

Tu places les mêmes mots côte à côte.

Alou	
lion	
maison	
désert	
forêt	
girafe	

bleu

lion

maison

forêt

désert

girafe

Entoure les mots identiques.

retrouve :

singe

retrouve :

banane

singe

sigle

banane

barrique

signe

singe

barque

banane

siège

single

banane

balance

singe

singulier

banane

bananier

colorie de la même couleur les mêmes mots

<b>banane</b>	<i>singe</i>	<b>Alou</b>	<i>banane</i>
<i>blou</i>	<b>forêt</b>	<i>désert</i>	<b>girafe</b>
<b>désert</b>	<i>girafe</i>	<b>singe</b>	<i>forêt</i>

Tu découpes puis tu mets le texte dans l'ordre.

dit Alou, tremblant de peur

Je ne vous avais pas vu ! »

« Pardon, monsieur Lion !

Entoure le mot **buisson**.

buisson      boisson      buisson      bison

        buisson      bizarre      buisson      buisson

poisson      buisson      maison      buisson

buisson      cresson      bison      buisson

Dessine le lion derrière le buisson.

Colorie la phrase identique à la première.

le lion rugit
le lion sourit
le lion rugit
le lion rugit
le lion rougit
le lion sortit
le lion rugit

le lion mange
le lion range
le lion mange
le lion nage
le lion change
le lion mange
le lion mélange

♠ Le lion a-t-il mangé Alou ?

Oui

non

♥ Relie chaque personnage à son nom.



le lion

la girafe

Alou

le singe

♣ Entoure le nom des animaux qui ne sont pas dans l'histoire.

le zèbre - la girafe - l'éléphant - le singe -






l'ours - le crocodile - le lion - le rhinocéros

En t'aidant des dessins tu remplis la grille de mots croisés.

The crossword puzzle grid consists of the following cells:

- Vertical word 1: 4 cells (top to bottom)
- Vertical word 2: 2 cells (top to bottom)
- Horizontal word 3: 6 cells (left to right)
- Horizontal word 4: 4 cells (left to right)
- Horizontal word 5: 4 cells (left to right)
- Vertical word 6: 1 cell (bottom)

The clues and their corresponding images are:

- Down 1: 
- Down 2: 
- Across 3: 
- Across 4: 
- Across 5: 

Tu relies le texte au bon personnage.

« Il n'y a personne dans le désert »

la girafe

« Tu vois, c'est facile de se faire  
des amis, ici »

Alou

« Qui ose faire ça ? ! »

le lion

# LEXIQUE






**UNE BANANE**

**une banane**

*une banane*



**UN SINGE**

**un singe**

*un singe*



**LE BUISSON**


**le buisson**

*le buisson*

**LA FORÊT**

**la forêt**


la forêt



**LE DESERT**

**le désert**

le désert



**LE DOS**

**le dos**

le dos

**LA GIRAFE**


**la girafe**

la girafe

**LE LION**

**le lion**

le lion



**LE LION MANGE**

**le lion mange**

*le lion mange*



**MANGER**

**manger**

*manger*

**LE LION RUGIT**

**le lion rugit**

le lion rugit



**RUGIR**


**rugir**

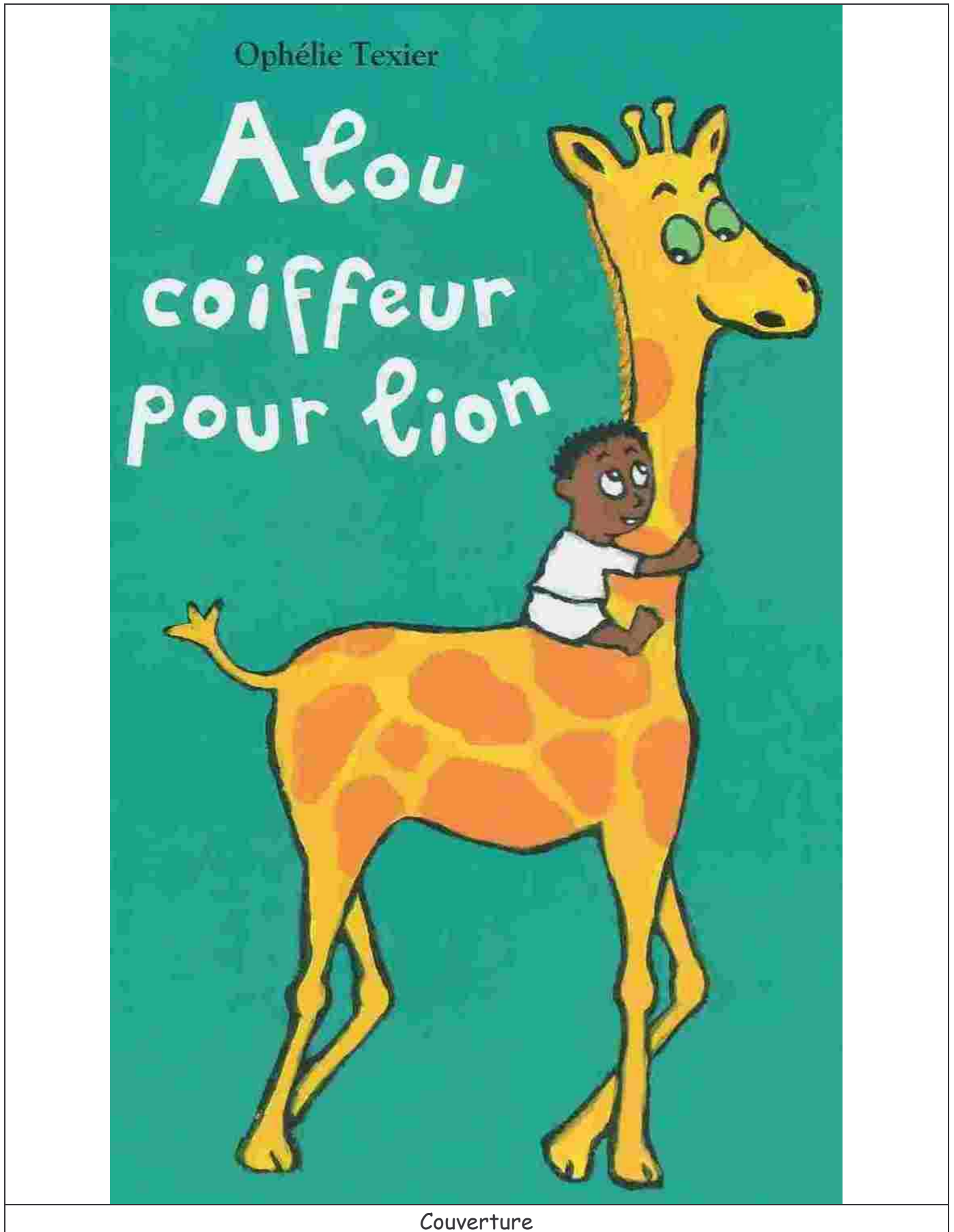
rugir

**LA MAISON**


**la maison**

*la maison*







Couverture




page 1




page 2




page 3



page 4





page 6





